

# 货车司机“平安守望”小程序使用指南

近日，交通运输部组织开发的货车司机“平安守望”小程序已正式上线运行，让货车司机家人和行业管理部门共同守望货车司机安全行车！

货车司机“平安守望”小程序依托全国重点营运车辆联网联控系统、全国道路运政信息管理系统等数据资源，通过货车司机向家人分享行程信息，货车司机家人可以实时了解货车司机的行车安全、驾驶习惯、行驶动态和日常工作生活情况，充分发挥家人的监督提醒作用，进一步提升货车司机行车安全，促进道路货运行业高质量发展。

目前，小程序有司机端、家人端和业主端三种模式，欢迎广大货车司机及家人朋友们积极使用，共同守护货车司机的出行安全。具体使用方法如下：

## 附件 1

# “平安守望”小程序使用指南（司机端）

## 一、使用途径

途径一：通过微信扫描“平安守望”小程序二维码。



途径二：通过“道路运输一网通办”微信小程序中的“平安守望”服务专区。



## 二、使用方法

### (一) 登录服务

您可使用微信扫描“途径一”二维码，访问“平安守望”小程序。选择“自然人登录”，同意“服务使用声明”后即可使用各项功能。登录后主页面展示【我的车辆】和【从业资格证】等信息。如未注册，在选择“自然人登录”时，系统会引导进行注册认证。





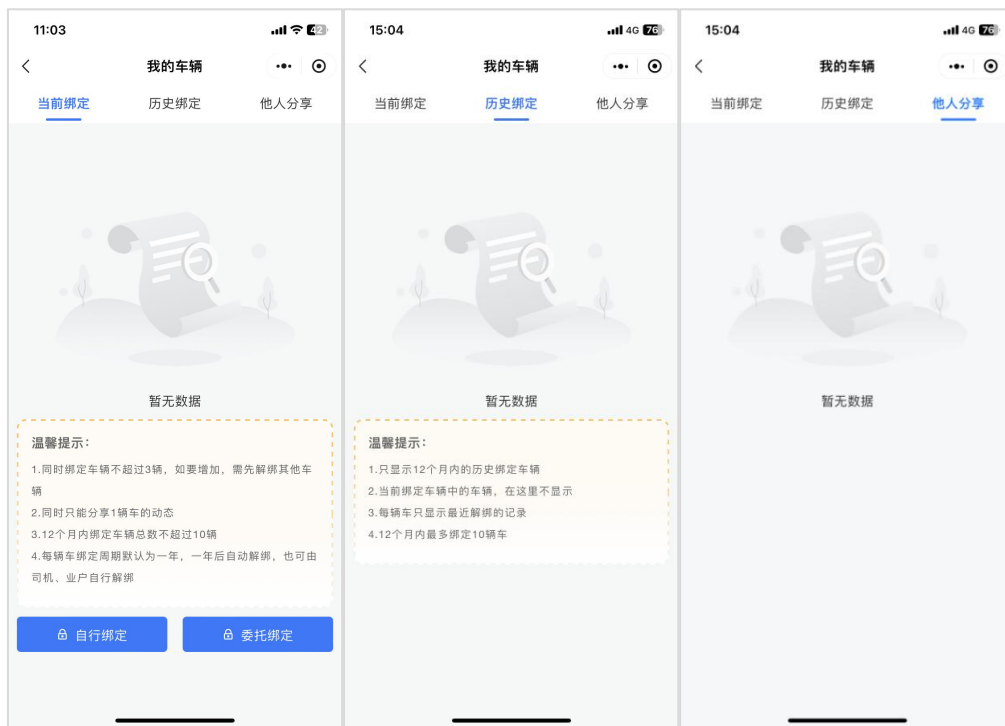
您也可通过微信扫描“途径二”二维码，访问“道路运输政一网通办”小程序，选择“平安守望”服务专区，完成登录后使用该功能。



**提示：**如未在“道路运政一网通办”小程序以司机身份完成注册，请按登录流程指引绑定从业资格证，完成注册登录后即可作为司机角色使用相关功能。

## （二）查看信息

点击【我的车辆】，展示当前绑定、历史绑定和他人分享的车辆列表，可进行车辆的绑定和分享操作，并默认展示当前绑定车辆情况；点击【从业资格证】，则跳转到【我的证照】页面。



## （三）自行绑定

在当前绑定车辆列表页面下方点击【自行绑定】按钮，根据要求填写所需绑定货车的信息，填写车辆号牌、车牌颜色、道路运输证号和VIN码，点击【自行绑定】按钮验证提交，提交后该车信息（包括车辆号牌、车牌颜色、最终定位位置等）将出现在当前绑定列表中。同一用户最多

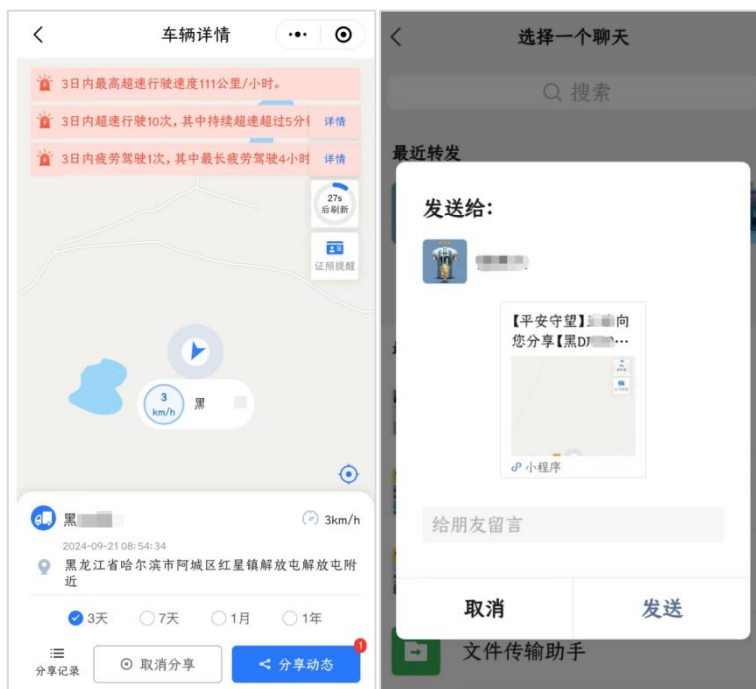
可同时绑定 3 辆货车，已绑定满 3 辆的，如仍需增加则需先解绑其他车辆。



#### (四) 分享动态

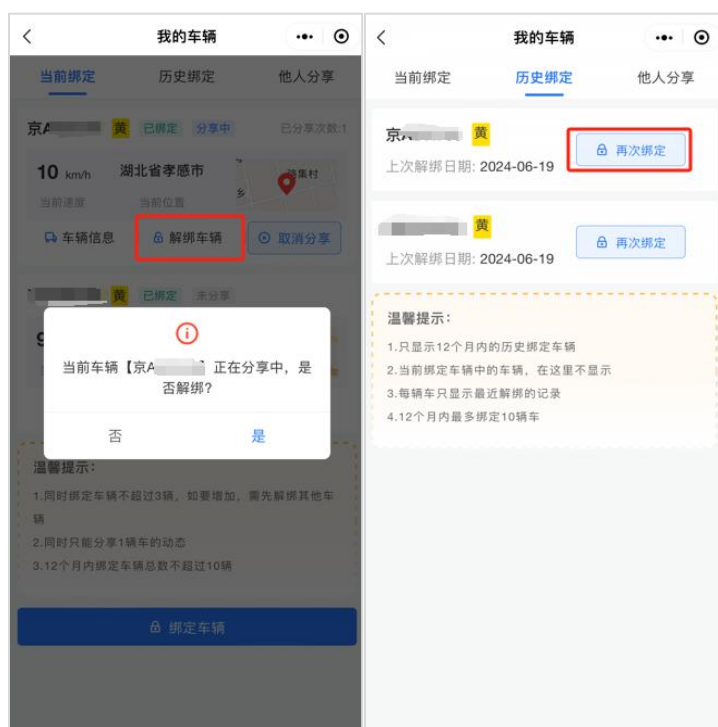
在当前绑定车辆列表页面，点击已绑定车辆的【车辆信息】按钮，则进入该车辆的详情页面，可看到车辆最终定位位置等信息，选择要分享的时长（3天、7天、1月或1年），点击【分享动态】并通过微信发送家人，即可与家人分享车辆实时运行动态（分享链接只允许1个人打开，不建议通过微信群分享）。

同一辆车，其运行动态最多可同时分享3次。同一司机在同一时间只能分享1辆车的动态；如要分享其他车辆动态，则需先取消当前已分享的车辆，具体操作方式为：点击已分享车辆的车辆详情页面中【取消分享】按钮，或者点击当前绑定车辆列表中【取消分享】按钮。



### (五) 解绑车辆

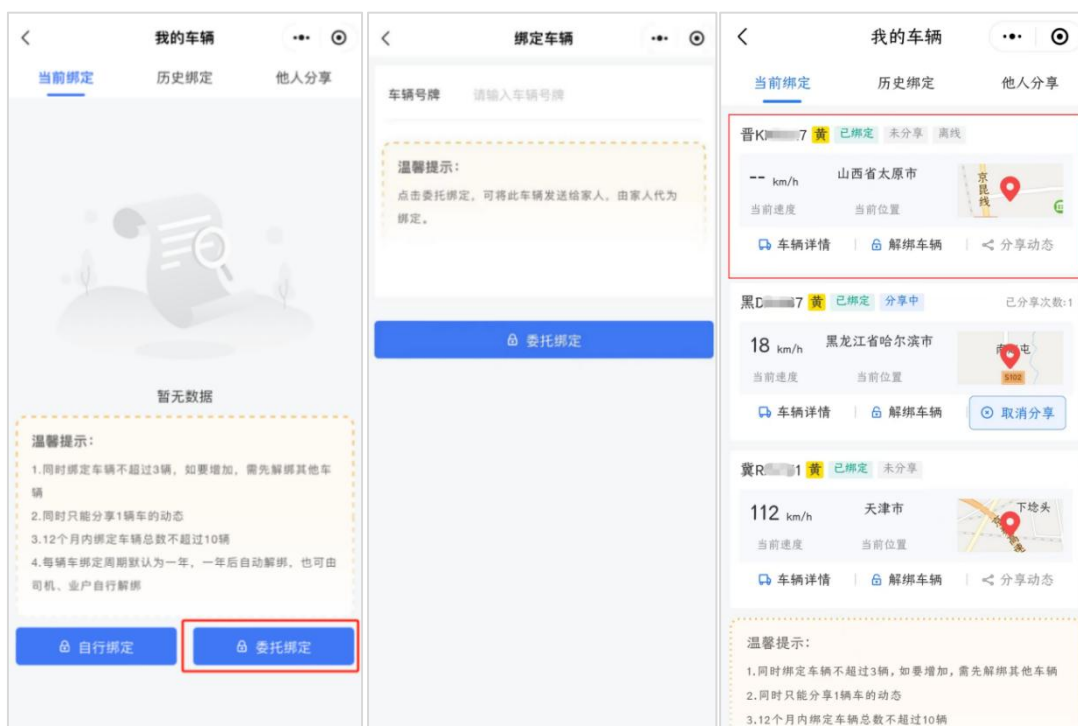
在当前绑定车辆列表页面，点击已绑定车辆的【解绑车辆】按钮，可解绑该车辆，同时解绑车辆记录将出现在历史绑定车辆列表中。需再次绑定该车辆的，可在历史绑定中点击【再次绑定】按钮重新绑定该车辆。





## （六）委托绑定

委托家人绑定车辆的，在当前绑定车辆列表页面下方点击【委托绑定】按钮，根据要求填写车辆号牌，点击【委托绑定】按钮，选择家人进行委托。待家人绑定后，可在当前绑定车辆列表中查看对应的委托绑定车辆。具体操作同自行绑定。



## 温馨提示

一、货车司机完成注册登录和实名认证后，方可使用该功能。系统会根据用户信息自动关联本人已有的从业资格信息，关联信息与实际不一致的，可通过互联网道路运输便民政务服务系统（<https://ysfw.mot.gov.cn>）向原发证机关提出核实申请。

二、同一货车司机12个月内绑定车辆总数不得超过10辆，绑定车辆总数为当前绑定和历史绑定车辆之和。



## 附件 2

# “平安守望”小程序使用指南（家人端）

## 一、通过分享链接使用

### （一）一键登录

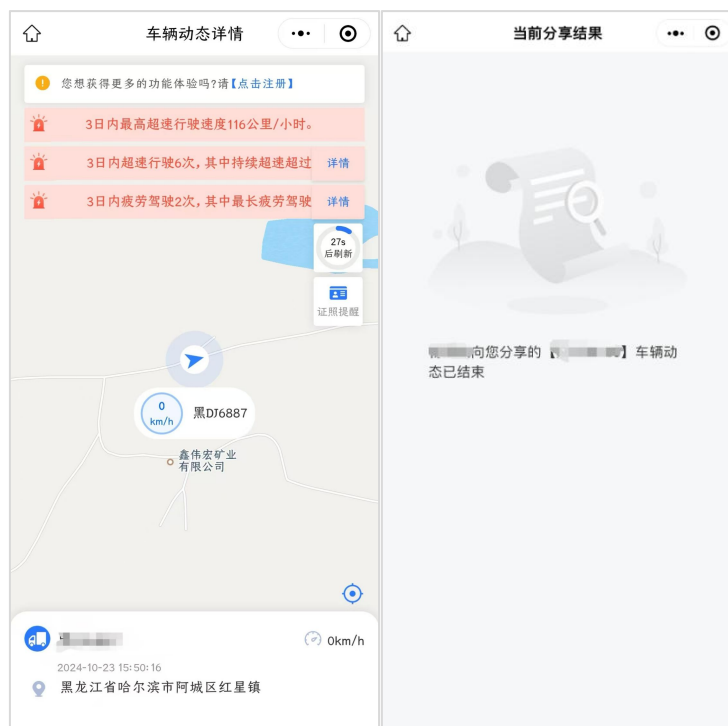
家人可点击司机通过微信分享的【车辆动态分享链接】，通过【一键登录】进入“平安守望”小程序。



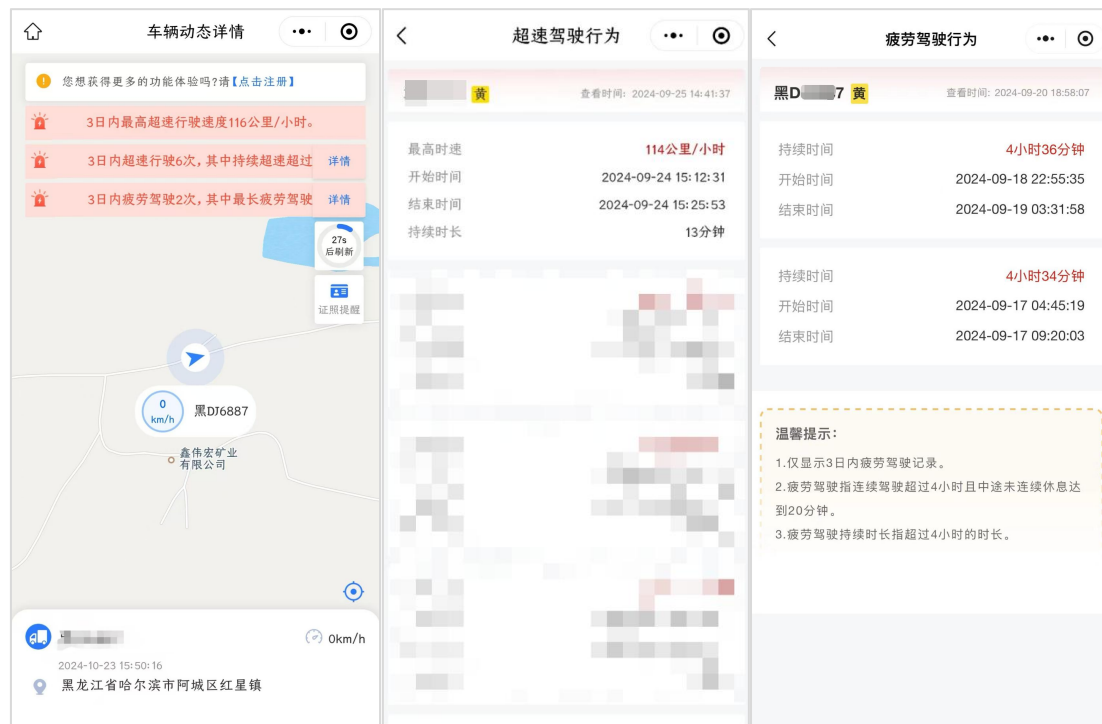
### （二）查看信息

如车辆的分享链接有效（车辆在分享时效内且未被货车司机取消分享），您可查看该车辆最终定位位置、证照提醒和动态提醒（即车辆超速行驶、疲劳驾驶等报警情况）等信息。系统每 30 秒刷新一次最新车辆定位，10 分钟内

未接收到最新定位信息的车辆会被标记为“离线”车辆。如车辆已结束动态分享，则提示车辆动态已结束。



动态提醒采用走马灯形式展示，点击【详情】可查看车辆超速行驶、疲劳驾驶等报警具体情况。



## 二、通过小程序使用

### （一）使用途径

途径一：通过微信扫描“平安守望”小程序二维码。



途径二：通过“道路运政一网通办”微信小程序中的“平安守望”服务专区。



### （二）登录服务

您可使用微信扫描“途径一”二维码，访问“平安守望”小程序。选择“自然人登录”，同意“服务使用声明”后即可使用各项功能。登录后主页面展示【我的车辆】等信息。

如未注册，在选择“自然人登录”时，系统会引导进行注册认证。



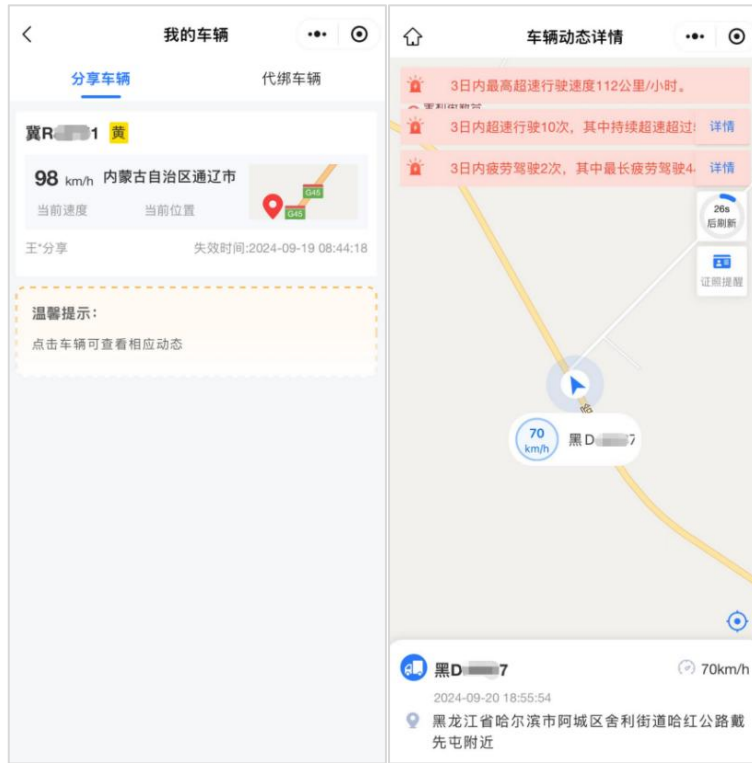
您也可通过微信扫描“途径二”二维码，访问“道路运政一网通办”小程序，选择“平安守望”服务专区，完成登录后使用该功能。



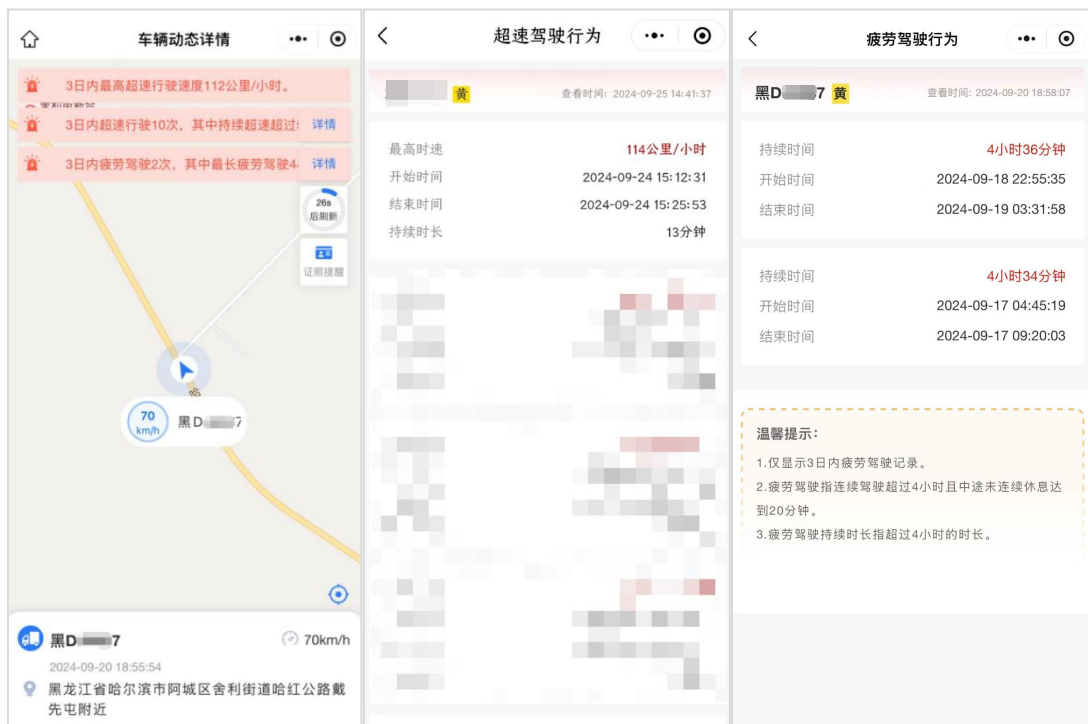
**提示：**如未在“道路运政一网通办”平台完成注册，请按登录流程指引完成注册登录后，即可作为家人角色使用相关功能。

## （二）查看信息

点击【我的车辆】，展示“分享车辆”和“代绑车辆”两项列表，默认展示“分享车辆”情况。在“分享车辆”页面点击已绑定的具体车辆，系统将展示该车辆的最终定位位置、证照提醒和动态提醒等信息。



动态提醒采用走马灯形式展示，点击【详情】可展示车辆具体安全提醒信息。



### (三) 查看已代绑车辆



在【我的车辆】的“代绑车辆”页面中，系统将展示家人申请代绑的所有车辆列表，包括车辆号牌、车牌颜色、委托绑定人等信息。



### 三、通过链接代绑车辆

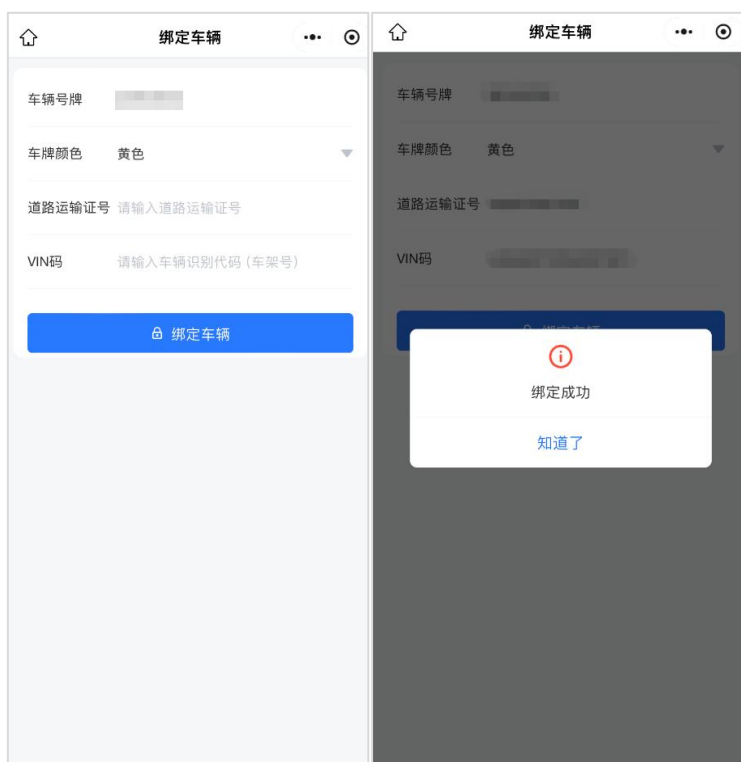
#### (一) 一键登录。

家人可点击司机分享的【代绑车辆分享链接】，通过【一键登录】进入平安守望小程序页面。



## (二) 代绑车辆。

打开司机分享的代绑链接后，系统将展示代绑车辆的车辆号牌。您需根据提示，填写拟绑定货车的道路运输证号和 VIN 码信息，填写完毕后点击【绑定车辆】按钮。



## 温馨提示

家人通过微信点击货车司机分享的车辆动态链接即可查看车辆行驶动态，可不进行实名认证。如想查看并使用家人端所有功能，则需通过微信小程序进行认证注册。

## 附件 3

# “平安守望”小程序使用指南（业户端）

## 一、使用途径

途径一：通过微信扫描“平安守望”小程序二维码。



途径二：通过“道路运政一网通办”微信小程序中的“平安守望”服务专区。

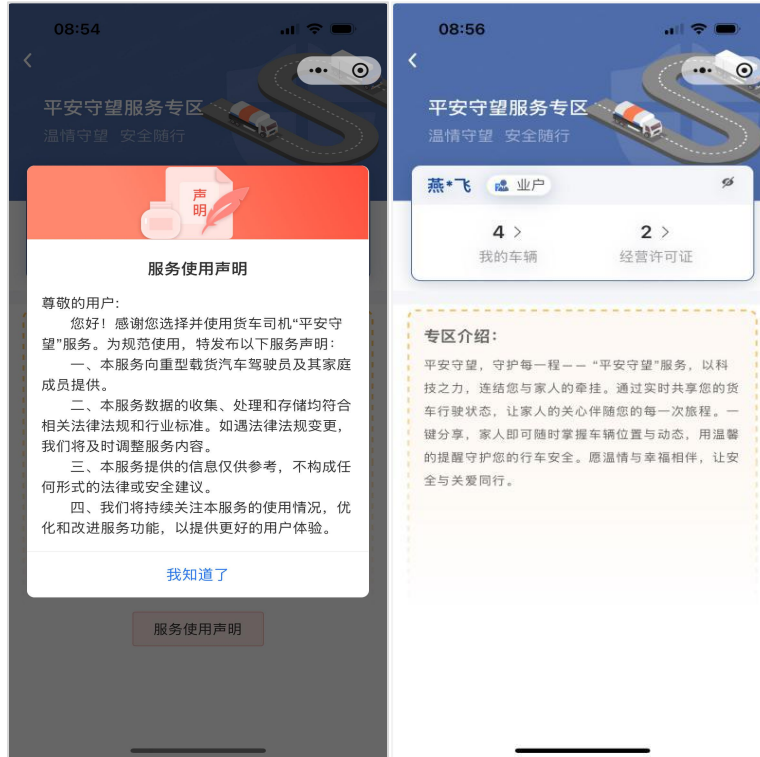


## 二、使用方法

### (一) 登录服务

您可使用微信扫描“途径一”二维码，访问“平安守望”小程序。选择“法人登录”，同意“服务使用声明”后即可使用各项功能。登录后主页面将展示【我的车辆】和【经营许可证】等信息。如未注册，在选择“法人登录”时，系统会引导进行注册认证。





您也可通过微信扫描“途径二”二维码，访问“道路运输政一网通办”小程序，选择“平安守望”服务专区，完成登录后使用该功能。

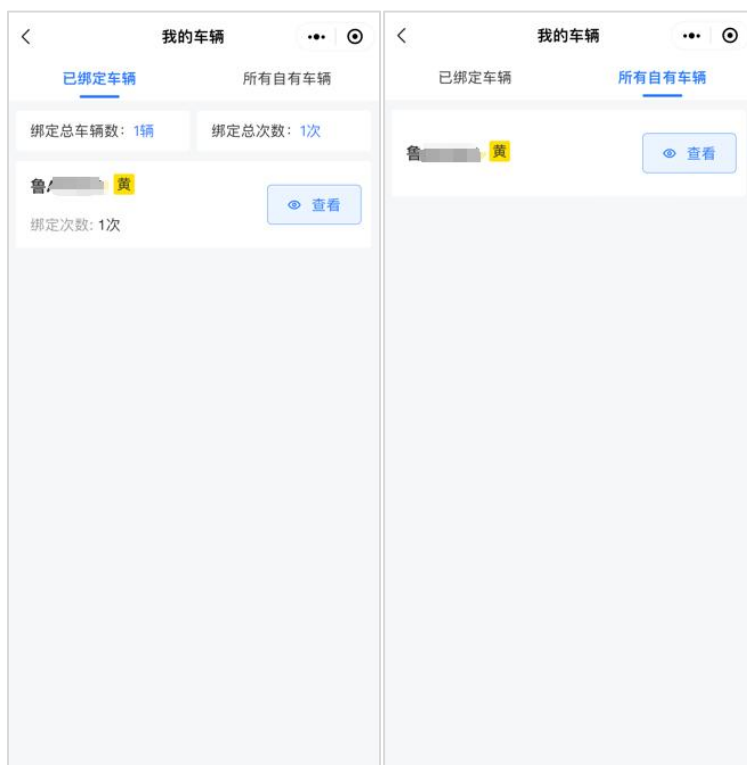




**提示：**如未在“道路运政一网通办”平台以法人身份完成注册，请按登录流程指引绑定道路运输经营许可证，完成注册登录后，即可作为业户角色使用相关功能。

## （二）查看信息

点击【我的车辆】，系统将展示“已绑定车辆”和“所有自有车辆”列表，可查看车辆信息或解绑已绑定车辆。



## （三）解绑车辆

在已绑定车辆页面点击【查看】按钮，系统将展示该车辆的信息和人车绑定情况，可根据需要点击【解绑】操作进行车辆解绑。

解绑后，该车将从货车司机的当前绑定车辆列表中删除，并在历史绑定车辆列表展示该条绑定记录。



## 温馨提示

业户完成注册登录和实名认证后，方可使用该功能。已在互联网道路运输便民政务服务系统（<https://ysfw.mot.gov.cn>）注册认证的法人用户，可直接使用用户名和密码登录后使用。系统会根据用户信息自动关联道路运输经营许可证信息，关联信息与实际不一致的，可通过网上便民政务系统向原发证机关提出核实申请。